


VOLVO PENTA INBOARD DIESEL

D13-800

12.8 litres, 6 cylindres en ligne

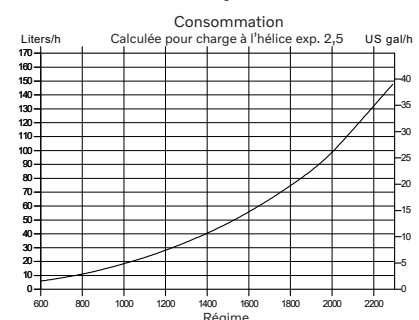
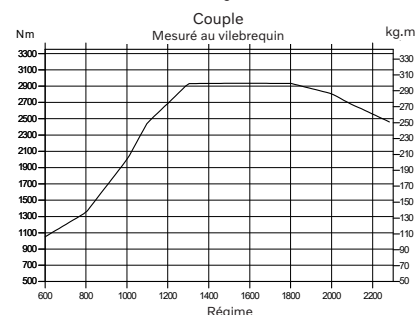
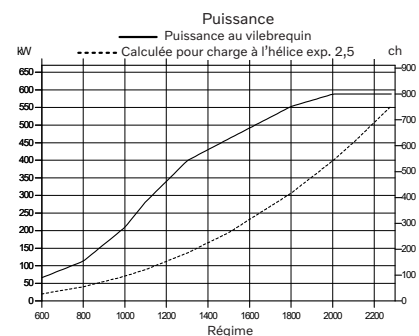


Caractéristiques techniques

Désignation du moteur	D13-800
Nombre de cylindres	6, en ligne
Configuration	4-temps, à injection directe diesel à suralimentation refroidie
Alésage/Course, mm	131/158
Cylindrée, l	12.78
Taux de compression	16.5:1
Poids à sec sans inverseur, kg	1450
Puissance au vilebrequin, kW (ch) @ 2300 tr/min	588 (800)
Max. couple, Nm @ 1200 tr/min	2930
Conformité des émissions	IMO NOx, EU RCD Stage II, US EPA Tier 3
Classe d'utilisation	R5*
Gazole conforme aux normes	ASTM-D975 1-D & 2-D, EN 590 ou JIS KK 2204
Consommation spéc. de carburant, g/kWh @ 2300 tr/min	212
Carter volant / SAE taille	14"/SAE1

Caractéristiques techniques selon norme ISO 8665. Carburant avec valeur calorifique inférieure de 42700 kJ/kg et densité de 840 g/l à 15 °C. Le carburant utilisé peut être différent de cette spécification, ce qui influe les données concernant la puissance et la consommation.

*R5. Pour les bateaux de plaisance, peut également être utilisé pour les coques planantes grande vitesse dans des applications commerciales



D13-800

12.8 litres, 6 cylindres en ligne

Description technique

Bloc cylindres et culasses

- Bloc cylindre en fonte
- Culasse d'une pièce
- Porte-paliers fixée au bloc
- Chemises humides, sièges et guides de soupapes amovibles
- Vilebrequin forgé à sept paliers, nitrocarbéné
- Quatre soupapes par cylindre, arbre à cames en tête et injecteurs pompes placés de manière centrale
- Culasse de type « cross-flow »
- Pistons coulés en alliage d'aluminium avec canalisation de refroidissement incorporée et trois segments par piston
- Transmission à l'arrière

Fixation

- Support moteur souple

Lubrification

- Refroidisseur d'huile, intégré dans le bloc
- Double filtre à huile en circuit principal et filtre à clapet, remplaçables

Système d'alimentation

- Système d'injection à haute pression électronique
- Pompe d'alimentation entraînée par pignon
- Système contrôlé électroniquement (EMS – Engine Management System)
- Simple filtre fin à carburant, remplaçable, avec séparateur et alarme d'eau

Systèmes d'admission et d'échappement

- Turbocompresseur à double entrée et suralimentation refroidie par eau douce
- Filtre à air à cartouches remplaçables
- Coude d'échappement humide (option)
- Alarme pour fuite d'eau de mer

Système de refroidissement

- Echangeur tubulaire refroidi par eau de mer
- Circuit préparé pour une sortie d'eau chaude
- Pompe d'eau de mer facilement accessible dans l'extrémité arrière du carter de volant moteur

Système électrique

- Alternateur 24V/110A et un additionnel de 24V/110A

Instruments/commandes

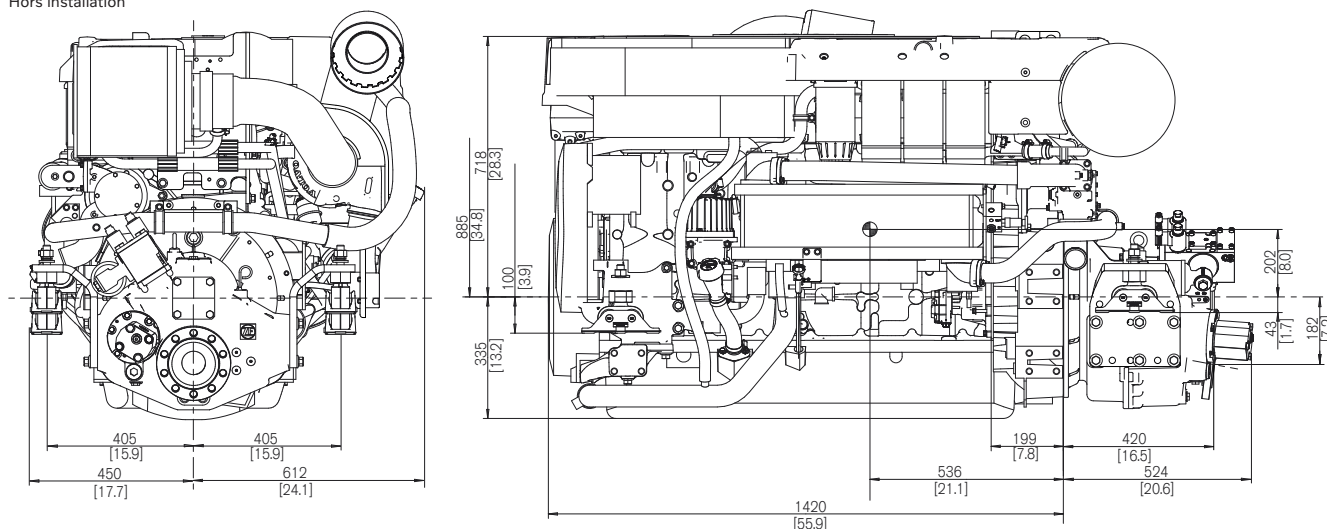
- Packs d'instrumentation/d'afficheur complets, incluant l'E-Key, la clé électronique de Volvo Penta
- Commande à distance électronique d'accélération et d'inversion de marche
- Connexions de type enfichable

Inverseur

- ZF325-1AE et ZF325IV, avec Low Speed en option, inversion de marche électronique
- MGX-5096A et MGX-5114IV, avec QuickShift® et Low Speed en standard, inversion de marche électronique

Dimensions D13-800 avec ZF325-1AE

Hors installation



Tous les modèles, équipements standards et accessoires ne sont pas disponibles dans tous les pays. Toutes les spécifications sont sujettes à modification sans préavis. Le moteur illustré n'est pas nécessairement identique au moteur standard de production.

Contactez votre concessionnaire Volvo Penta le plus proche pour plus d'informations sur les moteurs et équipements/accessoires optionnels Volvo Penta ou allez sur le site www.volvopenta.com

VOLVO PENTA

AB Volvo Penta

SE-405 08 Göteborg, Sweden
www.volvopenta.com



Télécharger l'application de localisation des concessionnaires Volvo Penta pour iPhone ou Android

